

ГРОМАДСЬКИЙ БЮДЖЕТ

міста
Дніпропетровська
на 2012 рік

— Що таке громадський бюджет?

Громадський бюджет – це зрозуміла форма презентації основних бюджетних документів та результатів їх впровадження. Він покликаний в доступній формі та доступною мовою дати громадянам розуміння ключових аспектів формування, результатів виконання та контролю за виконанням міського бюджету. Громадський бюджет надає короткий екскурс до ключових документів міста та головних результатів його функціонування з точки зору корисності їх для пересічного громадянина. Показники функціонування міста не обов'язково є безпосереднім результатом діяльності міськради чи її виконавчих органів, проте істотно впливають на життя громадян.


Громадський бюджет сприяє підвищенню прозорості та доступності основної бюджетної інформації, результатів діяльності органів влади на місцях, коли будь-якому користувачеві стає зрозуміло, яким чином міська влада здійснює акумулювання, розподіл і використання коштів міського бюджету.

Для зручності користування громадський бюджет містить гіперпосилання на ключові документи для детального дослідження бюджету міста та департаменти і управління міської ради які відають основними галузями на які спрямовані кошти міськради. Ми переконані, що платники податків повинні знати, яким чином використовуються їхні кошти, та знати про свої можливості впливати на цей процес їх використання. Тому складовою частиною громадського бюджету є бюджетний календар з зазначенням інструментів участі громадськості в бюджетному процесі міста.

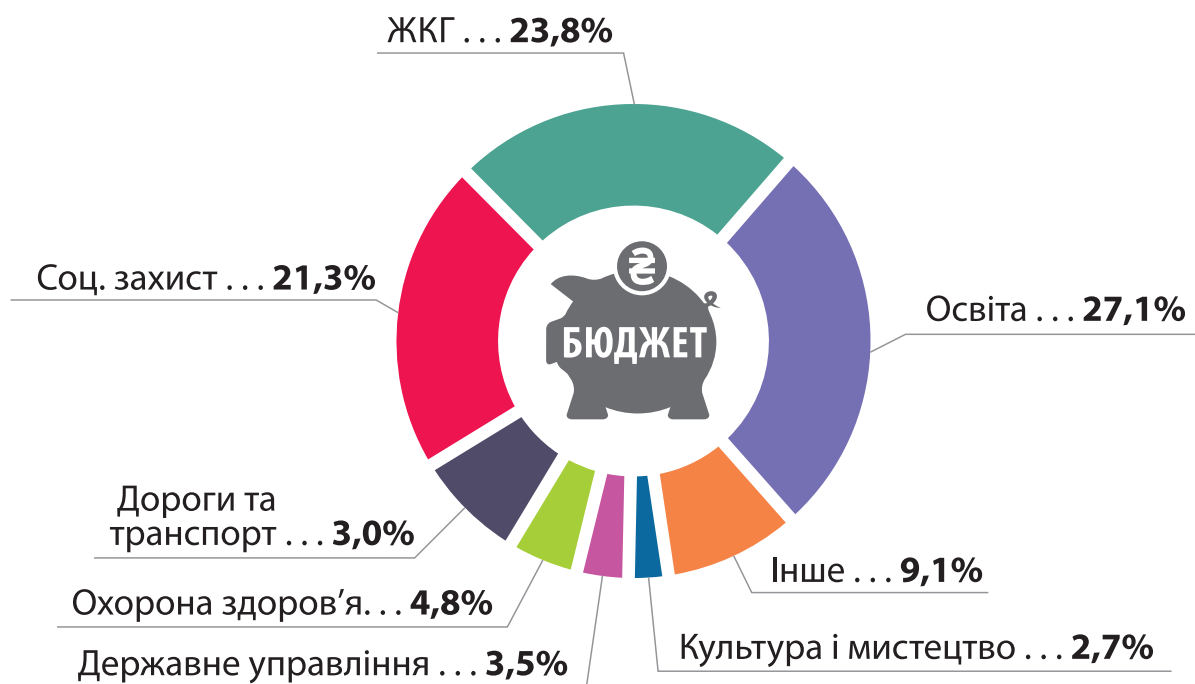
Бюджет міста: просто про складне

Бюджет відображає план отримання доходів та їх використання для досягнення поставлених цілей. За принципом бюджетної рівноваги доходи та видатки бюджету повинні бути збалансованими.

Фінуправління можуть формувати бюджетну інформацію в різних розрізах в залежності від потреби користувачів інформації. Найчастіше інформацію про видатки відображають за функціями які покладені на міську владу:

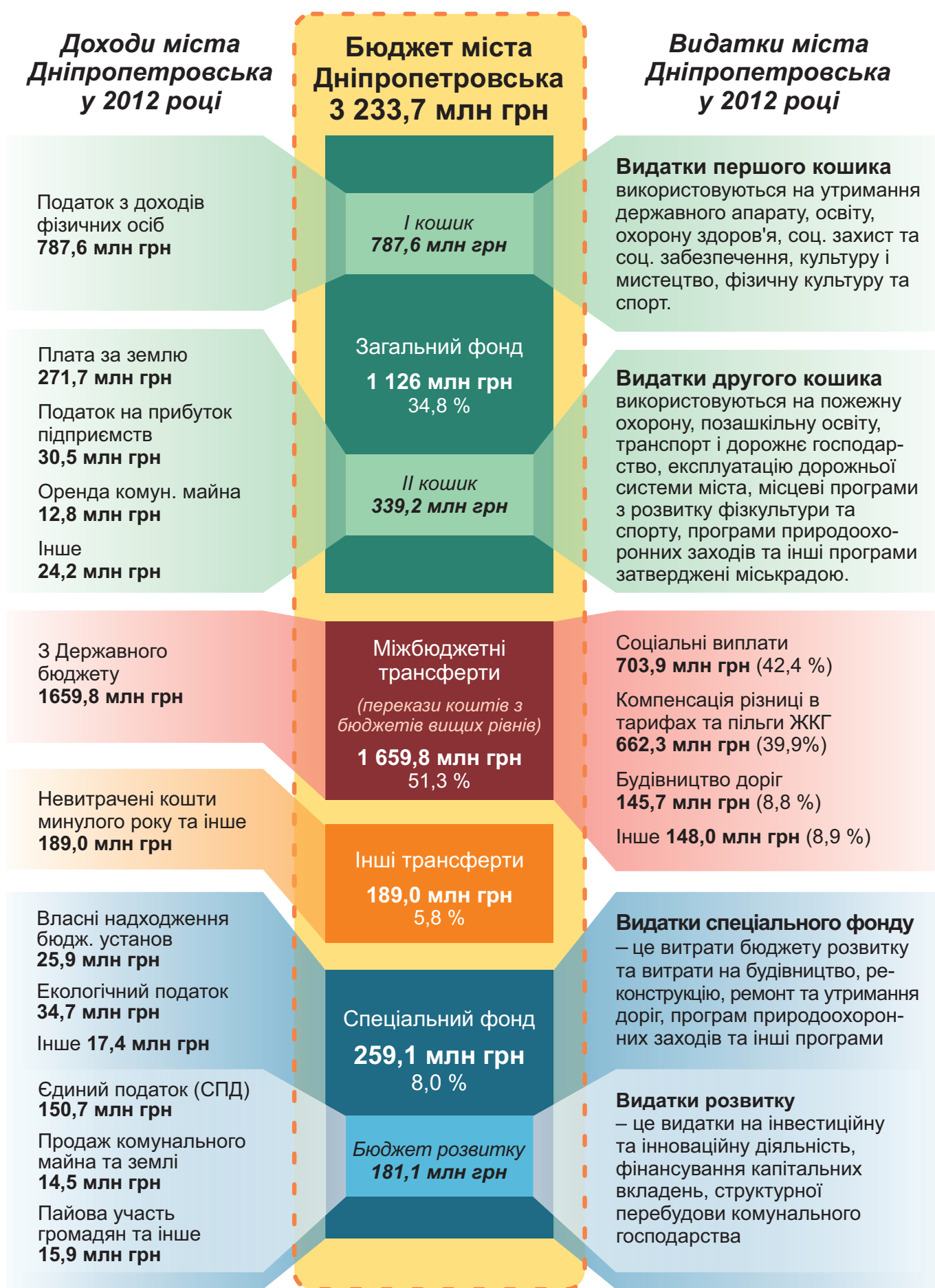


Так виглядає бюджетна рівновага



Дізнатися звідки беруться гроші в бюджеті міста та куди вони витрачаються Ви можете на наступній сторінці.

— Куди йдуть мої гроші?



Ключові документи

для дослідження бюджету м. Дніпропетровська

Натисніть на назву документа, щоб перейти на офіційну сторінку органу влади, де він розміщений

Бюджет м. Дніпропетровська на 2013 рік

Звіт про виконання бюджету м. Дніпропетровська на 2012 р. та пояснювальна записка до звіту

Джерела фактично отриманих доходів в 2012 р., напрямки та статті витрат, порівняння з запланованими доходами і видатками, причини неповного виконання бюджету за доходами.

Стратегічний план розвитку м. Дніпропетровська до 2020 р.

стратегічні цілі розвитку міста та індикатори, за якими можна оцінити їхнє виконання.

Програма економічного і соціального розвитку м. Дніпропетровська на 2013 рік

Запланований рівень основних соціально-економічних показників (напр., середньомісячної заробітної плати, площі введеного в експлуатацію житла, кількості зареєстрованих безробітних) впродовж року.

Міські програми м. Дніпропетровська

В міських програмах визначено перелік заходів в конкретних сферах життя міста на найближчі роки та очікувані результати від їхньої реалізації.

— Скільки витрачають на мене?

Знайдіть послугу, якою користуєтесь, і перегляньте скільки коштів з міського бюджету було витрачено у 2012 році в середньому на одного отримувача

Видатки, млн грн. Кількість отримувачів послуг Сума в рік на одну особу, грн.

Видатки на освіту

Загальна сума: **1 032,8** млн грн.
27,11% від усіх видатків міста.

Володимир ГРЕЧИН,
начальник управління освіти і науки міської ради



Загальноосвітні школи (в т.ч. ліцеї, гімназії)	600,61	80 075	7 500
Дошкільні заклади освіти	327,95	34 703	9 450
Позашкільні заклади освіти	33,07	18 149	1 882
Дитячі будинки (в т.ч. сімейного типу, прийомні сім'ї)	20,02	148	135 270
Вечірні (змінні) школи.	6,32	968	6 528
Школи для дітей з вадами у фізичному чи розумовому розвитку.....	4,7	126	37 301
Загальноосвітні школи-інтернати	4,11	173	23 757
Інше.....	35,96		

Видатки на житлово-комунальне господарство (ЖКГ)

Загальна сума: **907,2** млн грн.
23,82% від усіх видатків міста.

Олег ХОРУНЖИЙ,
начальник управління житлового господарства міської ради



Погашення заборгованості з різниці між фактичною вартістю та затвердженим тарифом (тепло)	561,10	1 000 300	561
Благоустрій міст, сіл, селищ	226,94	1 000 300	227
Комбінати ком. підп-в, виробничі об'єднання та ін. підп-ва ЖКГ.....	52,49		
Житлово-експлуатаційне господарство	35,15		
Капітальний ремонт житлового фонду місцевих органів влади	31,15		
Інше.....	0,42		

Видатки на соціальний захист та соціальне забезпечення

Загальна сума: **812,7** млн грн.
21,23% від усіх видатків міста.

Олена СУСЛОВА,
в.о. начальника управління праці і соціального захисту населення міської ради



Допомога при народженні дитини	285,89	18 733	15 261
Допомога на догляд за дитиною віком до 3-х років	119,72	38 875	3 079
Пільги ветеранам та іншим на послуги ЖКГ	92,42	103 948	889
Державна соц. допомога інвалідам з дитинства та дітям-інвалідам.	75,19	6 261	12 009
Допомога на дітей одиницями матерям	53,39	11 928	447
Територіальні центри соц. обслуговування (надання соц. послуг) ..	29,89	11 928	242
Субсидії населенню на відшкодування витрат на послуги ЖКГ	27,21	49 320	551
Допомога на дітей, над якими встановлено опіку чи піклування ...	26,05	XXX XX	XXX XX
Інше.....	102,93		

Видатки на дороги, транспорт, зв'язок та телекомунікації

Загальна сума: **289,5 млн грн.**
7,60% від усіх видатків міста.

Валентин МОВЧАН,
директор департаменту
транспортів і зв'язку
міської ради



Будівництво, ремонт та утримання авто доріг	145,91	...	1 000 300	146
Компенсації за пільговий проїзд в електротранспорті	53,39	XXX XX	...	XXX XX
Регулювання цін на послуги метрополітену	23,44	XXX XX	...	XXX XX
Компенсації за пільговий проїзд в залізничному транспорті	12,85	XXX XX	...	XXX XX
Інше	53,95				

Видатки на охорону здоров'я

Загальна сума: **183,8 млн грн.**
4,83% від усіх видатків міста.

Олександр РУДЯК,
директор департаменту
охорони здоров'я
міської ради



Центри первинної медичної (медико-санітарної) допомоги	173,89	..	5 829 800*	29
Забезпечення заходів з лікування хворих на цукровий діабет	1,90	27 418	69
Інше	8,01				<i>* відвідувань</i>

Видатки на культуру та мистецтво

Загальна сума: **102,6 млн грн.**
2,69% від усіх видатків міста.

Євген ХОРОШИЛОВ,
начальник управління
культури та мистецтв
міської ради



Школи естетичного виховання дітей	62,56	7 567	8 267
Бібліотеки	22,96	131 416	17
Театри	6,07	78 700*	77
Палаці і будинки культури, клуби та інші заклади клубного типу	5,52	238 564*	23
Філармонії, муз. колективи і ансамблі та ін.	3,1	43 242	71
Інше	2,36				<i>* відвідувань</i>

Видатки на будівництво

Загальна сума: **56 млн грн.**
1,47% від усіх видатків міста.

Володимир ЛИСИЙ,
директор департаменту
комунального господарства
та кап. будівництва
міської ради



Капітальні вкладення	52,18
Збереження, розвиток та реставрація пам'яток історії та культури ..	2,73
Інше	1,09

Інші видатки

Загальна сума: **199,8 млн грн., 6%** від усіх видатків міста.

Органи місцевого самоврядування	134,84	...	1 000 300	135
Фізична культура і спорт	44,08				
Правоохоронна діяльність та забезпечення безпеки держави	10,1				
Обслуговування внутрішнього боргу	4,9				
Інше	230,74				

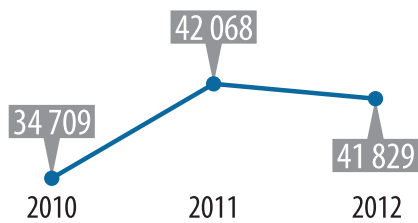
Показники діяльності міста

та їх динаміка у 2010, 2011 та 2012 роках

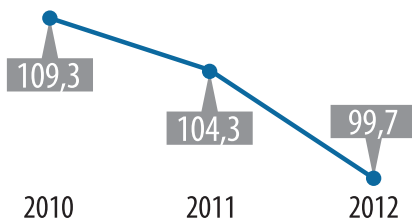
Тут зібрані ключові показники діяльності міста, які в різній мірі залежать від бюджету міста Одеси та діяльності Одеської міської ради

Економічні показники

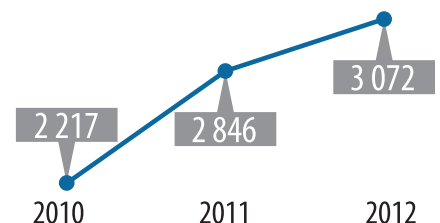
ВВП на душу населення*, грн.



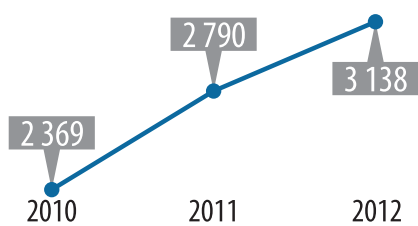
Індекс споживчих цін (індекс інфляції)*, %



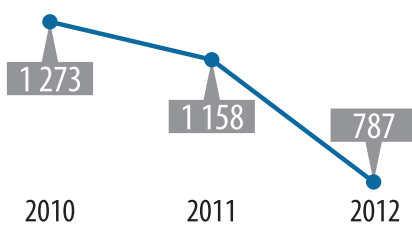
Видатки бюджету на одну особу, грн.



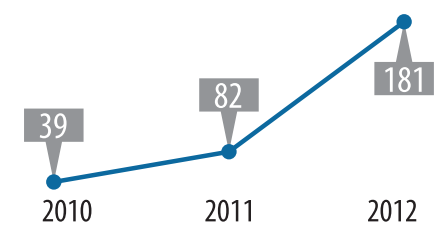
Середня заробітна плата*, грн.



Середній податок з доходів фізособи, грн.

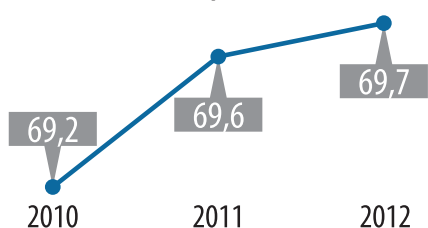


Витрати у рік з бюджету розвитку на особу, грн.

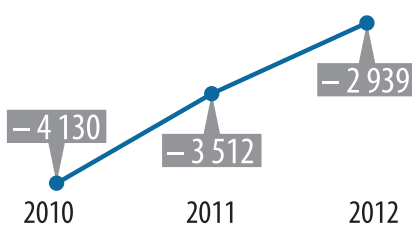


Соціальні показники

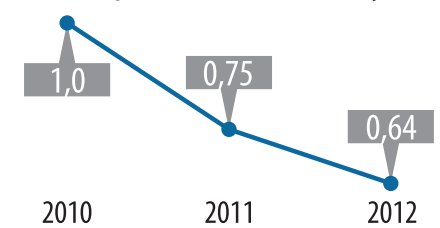
Середня тривалість життя населення*, роки



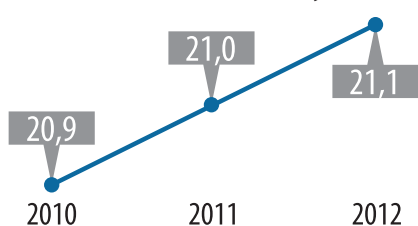
Природний приріст населення, осіб



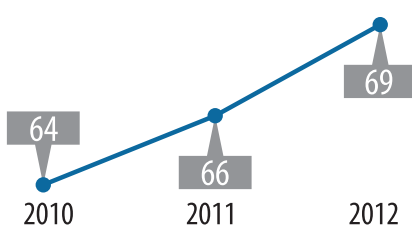
Рівень безробіття серед осіб працездатного віку, %



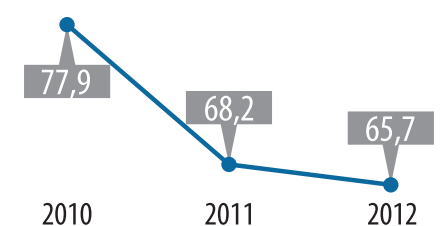
Рівень забезпечення житлом, м² на особу



Рівень охоплення дітей дитсадками, %



Кількість лікарняних ліжок на 10 тис. осіб



* дані по області

— Як впливати на бюджет міста?

Календар громадської участі у бюджетному процесі

	Дії міської влади	Дії громадських активістів
Січень	Формування звітності про виконання місцевого бюджету за минулий рік. Доведення бюджетного фінансування до розпорядників коштів на поточний рік.	Дослідження затвердженого бюджету за попередній рік, паспортів бюджетних програм та звітів про їх виконання.
Лютий	Підготовка затвердження та публікація річного звіту про виконання міського бюджету.	
Березень	Збір та подання Міністерству фінансів статистичної інформації розрахунку сум коштів, що надаються місцевим бюджетам з державного бюджету.	Участь в публічному звіті про виконання бюджету міста та програми соціально-економічного розвитку міста за попередній період. Участь в обговореннях та пріоретизації проблем з якими стикається громада, організованих розпорядниками коштів на місцях.
Квітень	Аналіз статистичної інформації, оцінка виконання бюджету за попередній бюджетний період. Управління бюджетними призначеннями поточного року.	
Травень	Оцінка потреби у фінансових ресурсах і визначення пріоритетів на наступний бюджетний період, розробка загальних цілей і фінансової політики міста.	Участь в громадських обговореннях, круглих столах, фокус-групах, для вироблення пріоритетів на наступний рік.
Червень	Розробка та затвердження основних заходів по формуванню проекту бюджету на наступний рік відповідно до основних напрямів бюджетної політики, визначених Кабінетом Міністрів України.	
Липень	Розробка інструкцій, щодо підготовки бюджетних запитів. Уточнення середньострокових показників розвитку міста.	Участь у розгляді бюджетних запитів головних розпорядників бюджетних коштів.
Серпень	Опрацювання спільно з Міністерством фінансів методики, особливостей розрахунків та інших положень, щодо формування міжбюджетних взаємовідносин на наступний бюджетний період.	
Вересень	Опрацювання розрахунків прогностичних сум коштів, що надаються місцевим бюджетам з державного бюджету, інших показників, ухвалених Кабінетом Міністрів. Опрацювання пропозицій щодо проекту місцевого бюджету, доведеного Міністерством фінансів.	Зустрічі з депутатами та посадовими особами виконавчих органів ради та обговорення програми соціально-економічного розвитку міста. Підготовка заявок, пропозицій, рекомендацій до проекту бюджету міста.
Жовтень	Подання пропозицій Міністерству фінансів, Верховній Раді обсягів сум коштів що надаються місцевим бюджетам з державного та інших показників на наступний рік. Розробка та підготовка розпорядниками коштів місцевих бюджетів запитів на фінансування.	
Листопад	Аналіз бюджетних запитів і прийняття рішення щодо їх включення до проекту місцевого бюджету. Розробка проекту місцевого бюджету та підготовка його рішення у тижневий термін після ухвалення Верховною Радою закону про Державний бюджет в другому читанні.	Участь в публічній доповіді начальника фінуправління та голови постійної комісії з питань бюджету і фінансів про проект рішення про бюджет міста.
Грудень	Затвердження міського, районних бюджетів на пізніше ніж у двотижневий термін після офіційного опублікування закону про Державний бюджет. Оприлюднення рішення про місцевий бюджет не пізніше 10 днів з дня його прийняття. Складання розпису доходів і видатків місцевих бюджетів. Складання кошторисів бюджетних установ.	

Джерела інформації

1. Бюджетний кодекс України.
2. Офіційний сайт Дніпропетровської міської ради.
3. Офіційний сайт Головного управління статистики в Дніпропетровській області.
4. Профіль міста Дніпропетровськ: демографія, економіка, бюджет.
5. Відповіді Дніпропетровської міської ради на інформаційні запити.
6. Лондар С. Л., Тимошенко О. В. Фінанси. Навчальний посібник. – Вінниця: Нова Книга, 2009 – 384 с.
7. Ганущак Ю. І. Місцеві бюджети. – К. : Легальний статус, 2011. – 48 с.
8. Залучення громадян до діяльності органів місцевого самоврядування: Навч. посіб./ І. Бураковський, В. Зайчикова, С. Максименко, І. Парасюк. – За ред. І. Бураковського. – К. : УНІСЕРВ, 2004

Громадський бюджет підготувала експертна група
Центру Політичних Студій та Аналітики у складі
Володимира ТАРНАЯ, Павла МИРОНОВА та Віктора ТАРАНА.

Візуальне оформлення Вадима МІСЬКОГО.



Центр Політичних Студій та Аналітики

Центр Політичних Студій та Аналітики (ЦПСА) – аналітично-тренінгова організація, заснована у 2005 році з метою об'єднання зусиль громадськості задля розбудови в Україні громадянського суспільства, демократичних інститутів та дієвого місцевого самоврядування.

Місія ЦПСА – створення системи взаємної довіри та відповідальності суспільства і держави в процесі їх перспективного розвитку.

Експерти ЦПСА постійно моніторять близько 300 органів місцевої влади на предмет дотримання ними критеріїв прозорості, доброчесності та антикорупційності.



Підготовка цього видання стала можливою завдяки підтримці МФ "Відродження". Зміст видання є відповідальністю Центру політичних студій та аналітики та не обов'язково відображає погляди МФ "Відродження".